



Dr.Webの 法人向け製品を 初めてご利用する お客様へ

株式会社Doctor Web Pacific



© Doctor Web,
2023

www.drweb.com

今回のテーマ

- ライセンス証書（事前準備）
- シリアル番号の有効化
- ソフトウェアのダウンロード



ライセンス証書 (事前準備)

ライセンス証書（事前準備）

- ライセンス証書をお手元にご用意ください。
※ライセンス証書は英語になります。
- 表示内容と申込内容に相違が無いかご確認ください。



DR.WEB LICENSE CERTIFICATE

This certifies that this anti-virus software has been legally obtained from **Doctor Web**— the developer and the owner of the exclusive rights to the Dr. Web family of anti-virus software. Store your serial number while your Dr. Web license is valid. You will need it to contact the technical support service.

Customer	お客様名
E-mail/serial	登録メールアドレス
License	
Product	ご購入製品と数量
Validity period	ご利用可能月数
Serial number	シリアル番号
Supplier	

Doctor Web CEO
Boris Sharov





シリアル番号の有効化 (アクティベーション)

シリアル番号の有効化 (アクティベーション)

シリアル番号登録画面のURLにアクセスしてください。

<https://products.drweb.co.jp/register/v4/>



The screenshot shows the Dr.WEB registration page. At the top, there is a navigation bar with the Dr.WEB logo, a search icon, a help icon, a shield icon, and a language selector set to 'JP'. Below the navigation bar is a menu with options: '個人向けすべての製品' (All products for individuals), 'PC', 'モバイルデバイス' (Mobile devices), 'サブスクリプション' (Subscription), 'トライアル' (Trial), '購入' (Purchase), and 'セルフサポート' (Self-support). The main heading is 'シリアル番号の登録および Dr.Webキーファイルの取得' (Serial number registration and Dr.Web key file acquisition). Below the heading is a form with five input fields for the serial number, each containing 'XXXX' and a red 'X' in the last field. Below the input fields is a checkbox labeled 'ライセンス使用許諾契約に同意します' (I agree to the license terms of use), which is checked. At the bottom left of the form is a '登録 >' (Register >) button.

シリアル番号の有効化 (アクティベーション)

ライセンス所有者に関する情報

! このデータは、ライセンス販売元から提供されたものであり、変更することはできません。もし、データに誤りがあることを確認された場合、登録手続きをキャンセルしていただき、シリアル番号の再発行についてプロバイダー(ライセンス販売元)にお問い合わせください。

企業名

国

都市名

企業のE-mail

リンクが含まれるメールがこのメールアドレスに送付されます。リンクをクリックし、メールアドレスを確認後に登録を完了してください。キーファイルはこちらで指定されたメールアドレスに送付されます。

ダイジェスト隔週にサインアップする
週一回配信

ご連絡先の情報

氏名

職位

勤務先電話番号

Enterprise Security Suite Server ID

Dr. Web Enterprise Security Security SuiteのサーバーID

を記入する必要はありません。


I give my consent to Doctor Web (the Rights Holder of Dr.Web software) to process my personal data.

戻る

ライセンスを登録 >

各項目を記入いただいた上で、「ライセンス登録」ボタンをクリックしてください。

シリアル番号の有効化 (アクティベーション)

 アドレスにリンクが含まれるメールが送付されました。リンクをクリックした後、登録手続きを完了し、キーファイル入手してください。

メールアドレスに誤りがある場合、再度、シリアル番号の登録を行う必要があります。

先ほどの画面で、「企業E-mail」に登録いただいたメールアドレス宛に確認メールが送付された旨の画面が表示されます。

シリアル番号の有効化 (アクティベーション)

出 入 Doctor Web <devnull@drweb.com> ☆

件名 Dr.Web serial number registration 1

宛先 [redacted]



Dr.WEB®
アンチウイルス

Dr.Web serial number registration

Dear Customer,

You have received this message because you have indicated that you would like to register your Dr.Web license at <https://products.drweb.co.jp/register/>.

Please click on this link and complete the registration process

[https://products.drweb.co.jp/register/v4/confirm/?\[redacted\]&lng=ja](https://products.drweb.co.jp/register/v4/confirm/?[redacted]&lng=ja)

If you have not submitted this request, it is likely that your address was specified by someone who knows your address or that it was entered by mistake. If this is the case, please ignore this message.

Defend what you create

Dr.Webライセンスを登録していただき、誠にありがとうございます!

Dr.Webキーファイルをダウンロード >

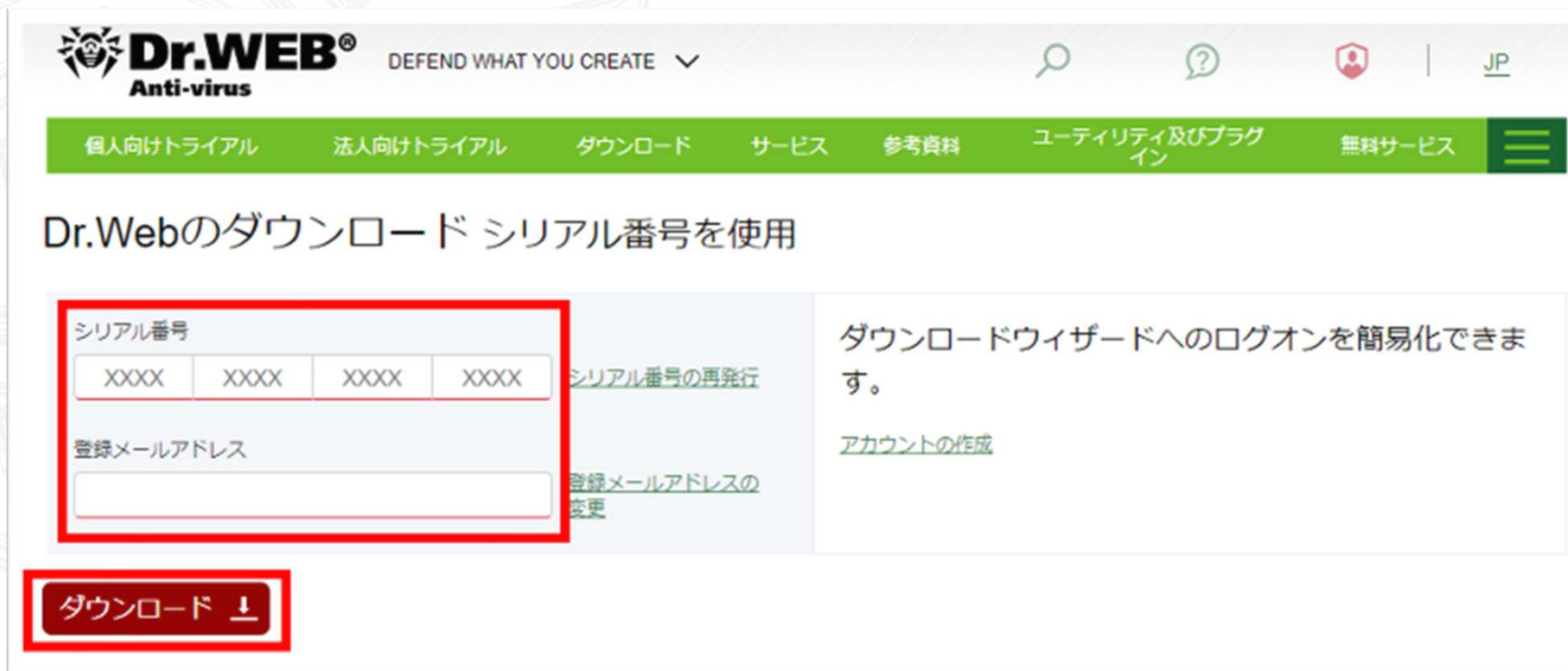
Dr.Web キーファイルとその説明がご指定されたメールアドレスに送付されました。



ソフトウェアのダウンロード

ソフトウェアダウンロード画面のURLにアクセスしてください。

<https://download.drweb.co.jp/>



The screenshot shows the Dr. Web download page. The header includes the Dr. WEB Anti-virus logo and navigation links: 個人向けトライアル, 法人向けトライアル, ダウンロード, サービス, 参考資料, ユーティリティ及びプラグイン, 無料サービス. The main heading is "Dr.Webのダウンロード シリアル番号を使用". The form contains a "シリアル番号" field with four "XXXX" placeholders, a "登録メールアドレス" field, and a "ダウンロード ↓" button. A red box highlights the serial number and email fields, and another red box highlights the download button. To the right of the form, there is text: "ダウンロードウィザードへのログオンを簡易化できます。" and a link "アカウントの作成".



ソフトウェアのダウンロード

ダウンロードウィザード

シリアル番号: XXXXXXXXXX

有効期限: XXXXXXXXXX

入力されたシリアル番号により、以下のオブジェクトを保護する製品がライセンスされています。
保護されるオブジェクトの対応OS/アプリケーションを指定して下さい。

保護されるオブジェクト	対応OS/アプリケーション
ワークステーション 	<input checked="" type="checkbox"/> Windows <input type="checkbox"/> Linux <input type="checkbox"/> macOS
サーバー 	<input type="checkbox"/> Linux <input type="checkbox"/> Unix <input type="checkbox"/> Mac OS X Server <input type="checkbox"/> Windows

戻る 次へ

Control Center

[詳細な説明](#) | [製品データシート](#)

対応OS

- Windows 2000/XP/2003/Vista/2008/7/2012/8/10/2016/2019 (32-bit)
- Linux (glibc 2.7 以降), FreeBSD (7.3 以降)
- Solaris (Intel もしくは Sparc)

Control Centerには、Webアドミニストレーター、アンチウイルスサーバー、

Please select Control Center version

Ver	プログラム, ドキュメント
13.0	<p>Dr.Web Enterprise Security Suite server Windows (64-bit) ▼</p> <p>drweb-esuite-server-13.00.1-202308170-windows-nt-x64.exe</p> <p>Windows OS向けエージェントインストーラフルパッケージ drweb-13.0.3-202305110-esuite-agent-full-windows.exe</p>

インストールマニュアル
英語 ▼

Dr.Web Desktop Security Suite, Complex protection, Firewall

[詳細な説明](#) | [製品データシート](#)

保護コンポーネント

- アンチウイルス
- アンチスパイ
- アンチルートキット
- アンチスパム
- HTTPモニター
- ペアレナタルコントロール
- ファイヤーウォール

対応OS

- バージョン12: Windows 10/8/7/Vista (64-bit) および Windows 10/8/7/Vista (32-bit)/XP* SP2 (32-bit).
- バージョン11: Windows 10/8/7/Vista (64-bit) および Windows 10/8/7/Vista (32-bit)/XP* SP2 (32-bit).
- 512 MB以上のRAM
- ハードディスク 2 GB以上

Ver	プログラム
12.0	Dr.Web for Windows — Comprehensive protection Download Dr.Web Security Space
11.5	Dr.Web for Windows — Comprehensive protection Download Dr.Web Security Space

Dr.Web Server Security Suite, Anti-virus, Dr.Web for File Servers Unix

[詳細な説明](#) | [製品データシート](#)

対応OS

動作環境:

- kernel バージョン2.6.37以降、glibc ライブラリのバージョン2.13以降を使用するGNU / Linux
- バージョン10.3 以降FreeBSD (Intel x86/amd64プラットフォーム用)

以下のアーキテクチャおよびコマンドシステムのプロセッサがサポートされています: Intel/AMD (32-bit (IA-32, x86); 64-bit (x86-64, x64, amd64)) および ARM64

RAMに500 MB以上の空き容量 (1GB以上を推奨)

Sambaファイルサービスとの連携には、インストールおよび設定済みのSamba サーバーのバージョン 3.6.0, 4.0.0 - 4.8.0が必要です。そのほか、PAM認証がサポートされている必要があります。

ディスクの空き容量:

- 1 GB以上

本製品のテストに使用されたディストリビューション: Astra Linux Special Edition (Smolensk 1.5, 1.6), ALT Linux Server/Workstation (9), CentOS (6.9, 7.7, 8), Debian (7.11, 8.10, 9.3), Fedora 27-29, Red Hat Enterprise Linux 7.4, SUSE Linux Enterprise Server (11 SP4, 12 SP3), Ubuntu (14.04, 16.04, 18.04), FreeBSD (11.2, 12)

Ver	プログラム	ドキュメント
11.1	<p>OSを選択して下さい <input type="text" value="FreeBSD 64-bit"/></p> <p>drweb-11.1.4-av-srv-freebsd-amd64.run</p>	<ul style="list-style-type: none"> マニュアル & SDK



www.drweb.com
www.drweb.co.jp



© Doctor Web,
2023

www.drweb.com